

# 障害物が挟まり抜けられない時の対処法

対象器種： スペースライン イムシア  
タイプ III FT、及び タイプ III UP FT

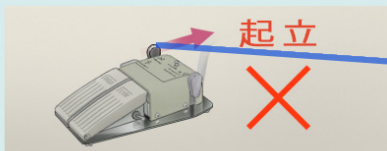
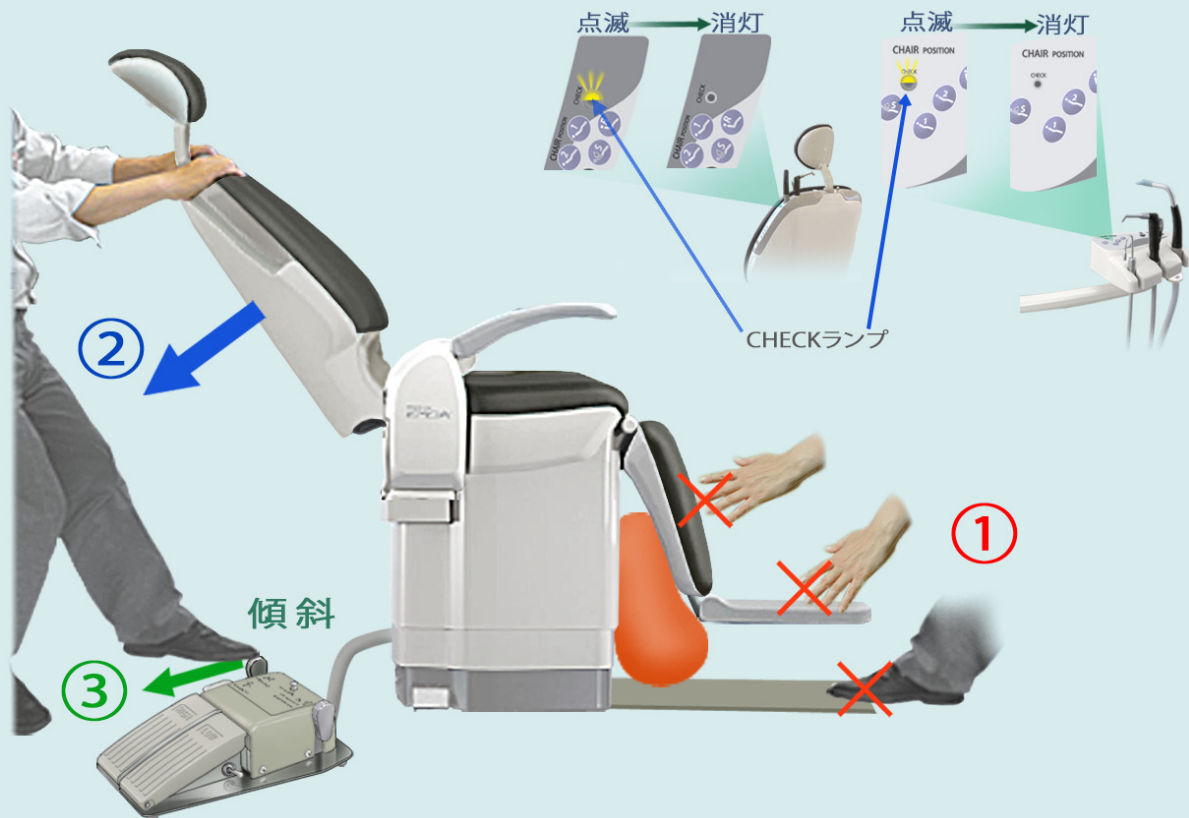


左図の赤いスペースに障害物が万が一挟まれてしまった時は、停止スイッチが作動し、通常の操作ができなくなります。

無理に障害物を引き抜いたりせず、次の手順で解除してください。

## 解除手順

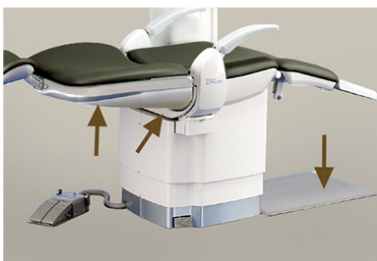
- ① 安全スイッチマットを踏んでいないこと、及びレッグサポート、ステップに触れていないことを確認します。
- ② バックシートを、青矢印 ← 方向にCHECKランプの点滅が消灯するまで引下げます。
- ③ フットコントローラの起伏レバーを緑矢印 ← 方向（傾斜方向）に倒し続けます。



**注意!**  
起伏レバーは、奥側（起立側）に倒さないでください。  
挟まった障害物が更に圧迫されます。

※ バックシートを引下げてもCHECKランプが消灯しない場合は、他の安全スイッチが作動していないかを確認してください。（下記参照）

● チェア



● アシスタント側インストゥルメントホルダー（オプション）



● スライドショルダートレイ（オプション）

