



Referenzen

Leistungsstärke für den Praxisalltag

Thinking ahead. Focused on life.

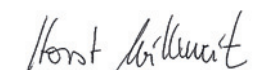
Editorial

Sehr geehrte Leserinnen und Leser,

mit dieser Broschüre möchten wir Ihnen das Produktportfolio von Morita näher bringen. Neben allen Informationsmaterialien ist nichts überzeugender als die Meinung eines Kollegen. Aus diesem Grund haben wir für Sie eine Auswahl an Referenzpraxen zusammengestellt. Als japanisches Traditionsunternehmen stehen wir seit Generationen für Perfektion, Qualität und Zuverlässigkeit. Dies spiegelt sich im gesamten Produktportfolio wider und zeigt, dass jedes einzelne Erzeugnis bis ins Detail durchdacht ist. Der hohe Anspruch an „Total Quality“ prägt unser Handeln und gewährleistet Ihnen einen komfortablen sowie effizienten Praxisalltag.

Auf den folgenden Seiten geben Anwenderinnen und Anwender eine kurze Einschätzung zu den Erfahrungen in ihren Praxen und Kliniken. Herzlichen Dank an alle Kundinnen und Kunden, die sich hier eingebracht haben.

Mit freundlichen Grüßen



P. S.: Detaillierte Informationen zu unserem Unternehmen und unseren Produkten können Sie sehr gerne bei uns anfordern oder finden Sie unter www.morita.com/europe.



Dr. Saiczek & Dr. Saiczek

Referenzpraxis Hamm



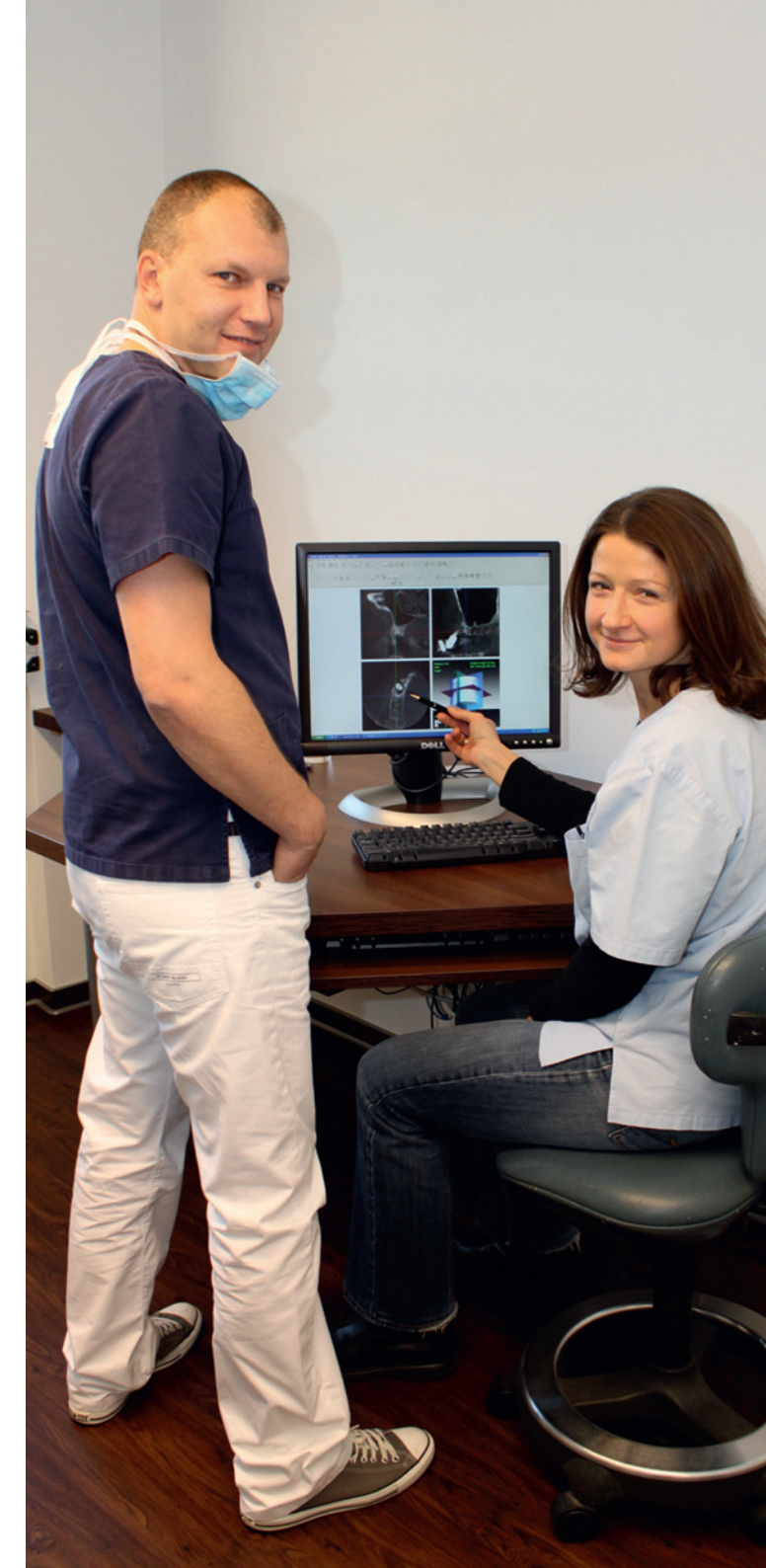
Dr. Jacek Saiczek
Dr. Agathe Saiczek
Zahnärzte
Westernwall 12
59065 Hamm

Röntgensystem 3D Accuitomo

„Im Kollegengespräch aus dem Bereich der MKG sind wir auf das Accuitomo aufmerksam geworden. Gerade bei unklaren klinischen Befunden liefert das DVT eine verlässliche diagnostische Abklärung. Die Qualität der Accuitomo-Aufnahmen ist in Bezug auf Schärfe und Kontrast unübertroffen.“

In der uns interessierenden Fragestellung der Implantologie und in der Endodontie ist uns die freie Positionierung auch kleiner Aufnahmevolumina wichtig. Als Beispiel dafür steht das 6 x 6 cm Field of View des Accuitomo, der aber auch noch acht weitere unterschiedliche Aufnahmevolumina besitzt.

So können die Dosis gering, die Detailzeichnung hoch gehalten und die Artefakte aus Patientenbewegung sowie Metallen und Keramiken oft ausgeschlossen, mindestens jedoch deutlich reduziert werden.“



Prof. Dr. Milewski

Referenzpraxis Frankfurt-Hoechst



Prof. Dr. Christian Milewski
Klinikdirektor
HNO-Klinik
Gotenstr. 6-8
65929 Frankfurt-Hoechst

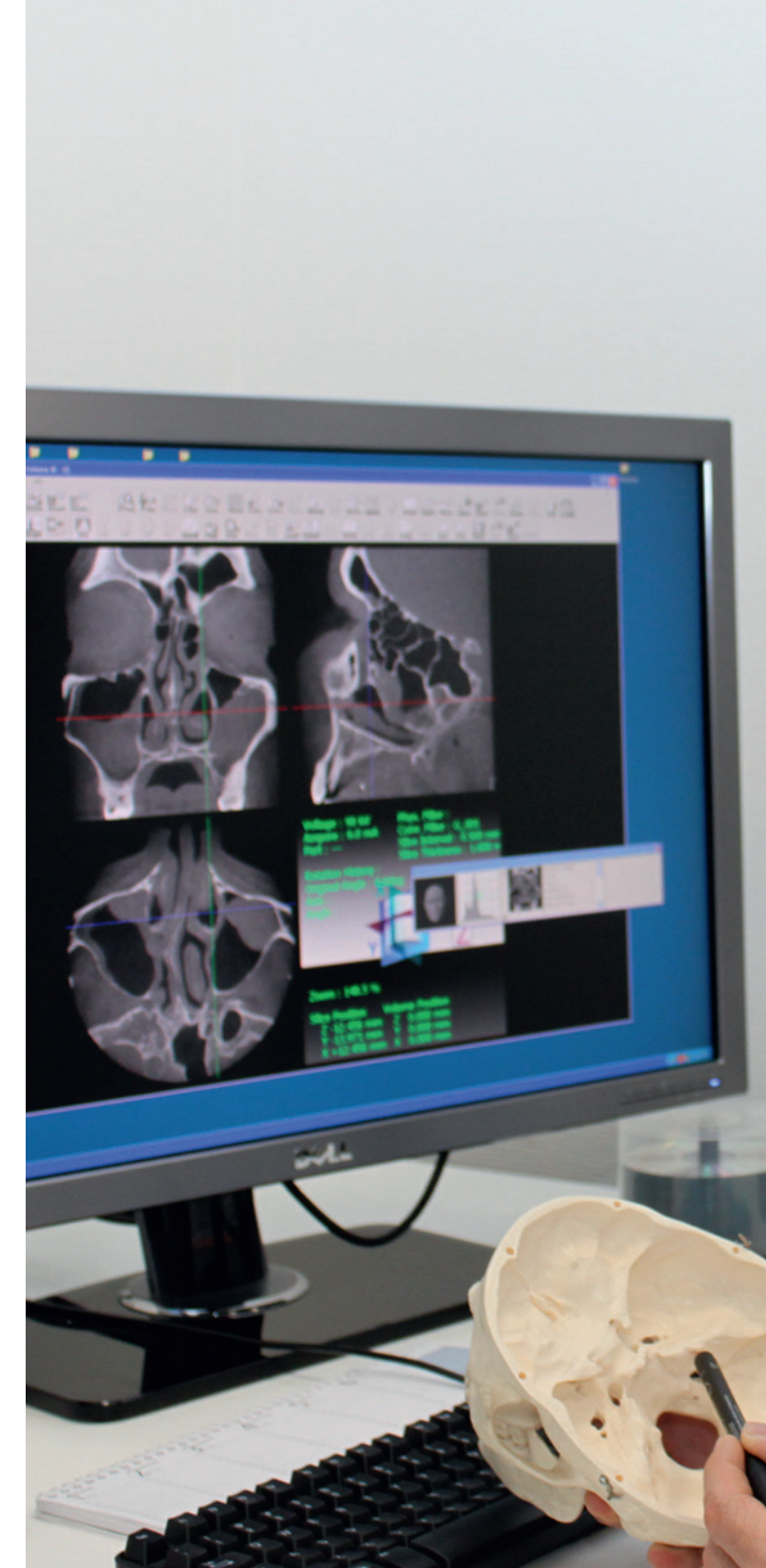
Röntgensystem 3D Accutomo

„Bereits ab 2006 habe ich neidisch die hervorragende Bildqualität, schon bei kleinen Volumina, beobachtet. Als dann diese heutige Vielzahl von Volumenzylindern bis hin zum völlig ausreichenden Format 170 x 120 mm zur Verfügung stand, habe ich mich ganz persönlich zur Anschaffung entschlossen.“

„Den technischen Fortschritt der Leistungen von vier konkurrierenden Herstellern habe ich über Jahre verfolgt und eingeschätzt/verglichen. Dann war die Summe der gebotenen Vorteile im 3D Accutomo von Morita so deutlich, dass ich mich zur Anschaffung entschlossen habe. Die Integration des 3D Accutomo in die

HNO-Ambulanz bzw. das Diagnoseumfeld ist sensationell. Bilder im Detail und das sofort. Patienten mit VA auf Defekte in der Stirnhöhle können sofort diagnostiziert werden.“

„Bezogen auf spontan sich aus der Anwendung ergebende Fragen, werden wir gut und zügig vom Lieferanten bedient. In den ersten sechs Monaten haben wir die Hotline sicherlich wöchentlich in Anspruch genommen. Inzwischen nehmen wir nur noch einmal im Monat diesen kostenfreien Dienst in Anspruch.“



Geräte für Diagnostik und Bildgebung

Behandlungseinheiten

Handstücke und Instrumente

Endodontie-Systeme

Laser-Systeme

Laborgeräte



Vertrieb durch

J. Morita Europe GmbH

Justus-von-Liebig-Str. 27a

63128 Dietzenbach

Germany

T +49. 6074. 836 0, F +49. 6074. 836 299

www.morita.com/europe

Entwickelt und hergestellt von

J. Morita Mfg. Corp.

680 Higashihama Minami-cho, Fushimi-ku

Kyoto 612-8533

Japan

T +81. 75. 611 2141, F +81. 75. 622 4595

www.morita.com